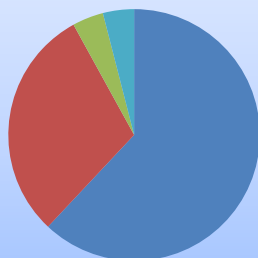


**Результаты анкетирования студентов Колледжа**  
**Дата проведения анкетирования: 12.09-19.09.2023г.**

**Удовлетворенность уровнем преподавания**

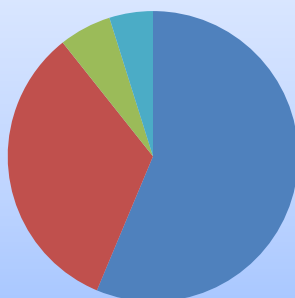


- Удовлетворен
- Скорее удовлетворен
- Скорее не удовлетворен
- Не удовлетворен
- Затрудняюсь ответить

**Удовлетворенность организацией учебного процесса**

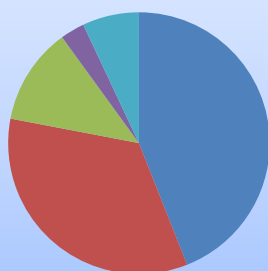


- Удовлетворен
- Скорее удовлетворен
- Скорее не удовлетворен
- Не удовлетворен
- Затрудняюсь ответить



- Удовлетворен
- Скорее удовлетворен
- Скорее не удовлетворен
- Не удовлетворен
- Затрудняюсь ответить

**Удовлетворенность эмоционально-психологическим климатом**



- Удовлетворен
- Скорее удовлетворен
- Скорее не удовлетворен
- Не удовлетворен
- Затрудняюсь ответить

## Результаты анкетирования студентов Колледжа

В Колледже регулярно проводятся опросы студентов. 20 июня 2023 года 307 студентов IV курса и 321 родителей (законных представителей) приняли участие в анкетировании, основной целью которого являлось выявление степени удовлетворенности качеством образовательных услуг (Таблица 1,2). Полученные данные используются для систематического мониторинга и планирования деятельности по улучшению качества образования.

Таблица 1

Показатели услуг	Общее количество оценок					Средний балл
	5	4	3	2	1	
Я иду в колледж с радостью	132	175	0	0	0	
В колледже у меня хорошее настроение	263	44	0	0	0	
В нашей группе хороший классный руководитель	254	53	0	0	0	
К нашим преподавателям можно обратиться за советом и помощью в трудной жизненной ситуации	307	0	0	0	0	
У меня есть любимый преподаватель	267	40	0	0	0	
В группе я могу всегда свободно высказывать свое мнение	299	8	0	0	0	
Я считаю, что в нашем колледже созданы все условия для развития моих способностей	307	0	0	0	0	
У меня есть любимые дисциплины в колледже	289	18	0	0	0	
Я считаю, что колледж по-настоящему готовит меня к самостоятельной жизни	291	16	0	0	0	
На летних каникулах я скучаю по колледжу	219	88	0	0	0	

Таблица 2

Показатели услуг	Общее количество оценок					Средний балл
	5	4	3	2	1	
Колледж помогает ребенку поверить в свои силы ?	225	64	18	0	0	
Колледж помогает ребенку учиться решать жизненные проблемы?	253	36	18	0	0	
Колледж помогает ребенку учиться, правильно общаться со сверстниками?	254	42	11	0	0	
Колледж помогает ребенку учиться, правильно общаться со взрослыми?	286	12	9	0	0	
Удовлетворены ли Вы уровнем преподавания учебных дисциплин, профессиональных модулей и практики в колледже?	297	10	0	0	0	
Удовлетворены ли Вы отношениями с педагогическими работниками и администрацией?	304	3	0	0	0	

Удовлетворены ли Вы отношением Вашего ребенка к колледжу в целом?	299	8	0	0	0	
Как Вы считаете, позволяет ли колледж получать новые знания, необходимые для успеха в жизни?	285	22	0	0	0	
Как Вы считаете, позволяет ли колледж подготовиться к сдаче экзаменов в избранный вуз?	299	88	0	0	0	
Как Вы считаете, позволяет ли колледж выработать умение разбираться в людях?	289	18	0	0	0	

Итоговые результаты анкетирования показаны на Рис. 1

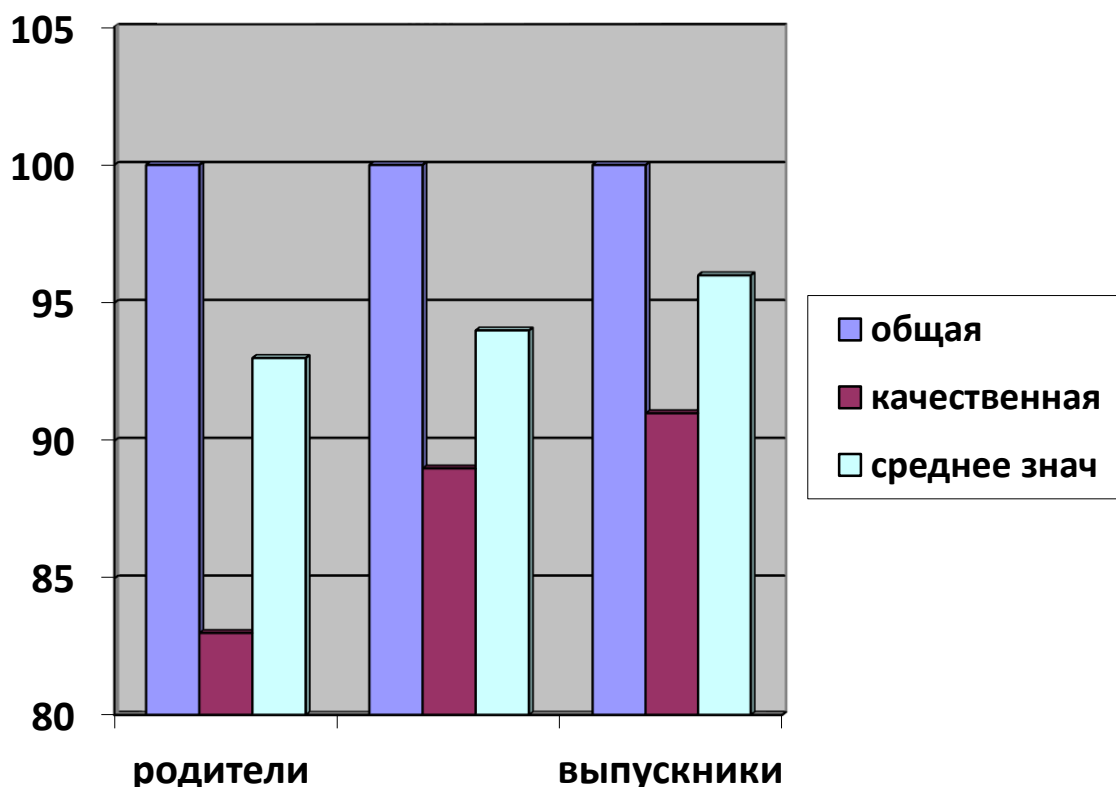


Рис.1

В анкетирования «Преподаватель глазами студента», которое было проведено в период с 13 июня по 20 июня 2023 года, приняли участие студенты 2-4 курсов в количестве 889 человек.

С целью изучения качества преподавания учебных дисциплин и профессионального мастерства преподавателей студентам предлагалось ответить на вопросы анкеты и оценить эти качества по следующей шкале: 10-9 баллов - качества проявляются практически всегда; 8-7 баллов - качества проявляются часто; 6-5 баллов - качество проявляется на уровне 50%; 4-3 балла - качество проявляется редко; 2-1 балл - качество практически отсутствует; 0 баллов - не могу оценить.

Таблица 3

п/п	Показатели	Ф. И. О. преподавателей					
		Аникеев а Ю.С.	Жихарев Д.В.	Корнау хова Л.М.	Демин О.В.	Труфанов а С.А.	Смотров П.В.
1.	Ясное и доступное изложение материала	10	10	10	10	10	10
2.	Умение вызвать и поддержать интерес к предмету, использование активных форм обучения	10	10	10	10	10	10
3.	Соразмерность требований на экзаменах и зачетах изученному программному материалу	10	10	10	10	10	10
4.	Объективность в оценке знаний студентов	10	10	10	10	10	10
5.	Доброжелательность и тактичность в отношении со студентами	10	10	10	10	10	10
6.	Просим указать, какую часть занятий преподавателя Вы посетили (с точностью до 10 %)	100	100	100	100	100	100

Название образовательной организации: ГОАПОУ «Липецкий металлургический колледж»

Общее число участников анкетирования:

467
-----

Кол-во  
ответивших

### Вопросы

1. Как Вы оцениваете свою информированность о работе организации  
хорошо информирован(а)  
слабо информирован(а)  
не информирован(а)

96,7
------

3,3
-----

-
---

2. Удовлетворяет ли Вас материально-техническое обеспечение организации (помещение, имеющееся оборудование, мебель и пр.)? Вам здесь комфортно учиться?

полностью  
частично

97
----

3
---

условия не удовлетворяют (указать, что именно не удовлетворяет)

-
---

3. Вы удовлетворены компетентностью персонала (профессиональной грамотностью)? Довольны ли Вы работой сотрудников организации?

да  
нет

100
-

4. Считаете ли Вы, что работники организации вежливы и доброжелательны?

да, всегда и в любой ситуации  
скорее, нет  
абсолютно нет

98
2
-

5. Удовлетворяет ли Вас качество питания?

полностью  
частично  
не удовлетворяет

98
2
-

6. Удовлетворены ли Вы качеством предоставляемых образовательных услуг?

полностью  
частично  
не удовлетворяет (указать, что именно не удовлетворяет)

98
2
-

7. Готовы ли Вы рекомендовать образовательную организацию родственникам и знакомым?

да  
нет

99,5
0,5

Всё нравится - 97,7 %

Дополнительные компьютеры - 3%

Больше новых специальностей - 75%

Пятидневное обучение – 91

%